

児童生徒安全確保対策用メール 保護者向け登録手順書

＜＜ 登録前にご確認をお願いします ＞＞

- ・ 携帯電話に迷惑メール対策設定をされている場合は、「fukuyama-edu.jp」と「sg-m.jp」ドメインからの受信を許可する設定にしてください。
- ※「sg-m.jp」は福山市メール配信サービスを希望する方のみ。
- ・ 必ず利用規約に同意していただいた上でご登録してください。

手順1 QRコードを読み取るか、下記のアドレスに「空メール*1」を送信してください。

*1 件名、本文に何も書かずに送る eメールのこと。

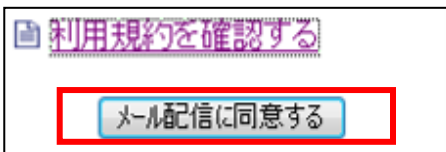


<QRコード>

【メールアドレス】: t@fukuyama-edu.jp

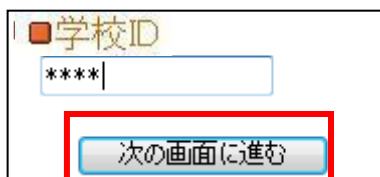
手順2 すぐに登録用URL（アドレス）が eメールで届きます*2 ので、利用規約を確認し、同意の上「メール配信に同意する」を選択してください。

*2 eメールが届かない場合は再度送信したメールアドレスを確認してください。また、迷惑メール対策設定を確認してください。



手順3 学校 ID 入力

下記の学校 ID を入力し「次の画面に進む」を選択してください。



【学校 ID】: 9001

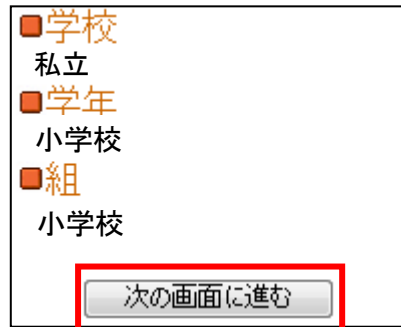
手順4 学年選択

お子様の学年を選択し、「次の画面に進む」を選択してください。



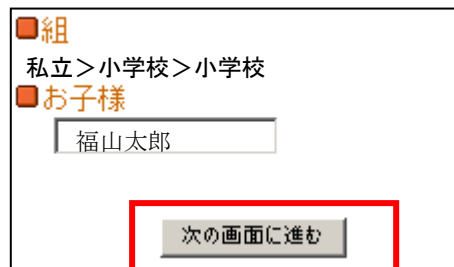
手順5 組選択

お子様の組を選択し、「次の画面に進む」を選択してください。



手順6 お子様の名前入力

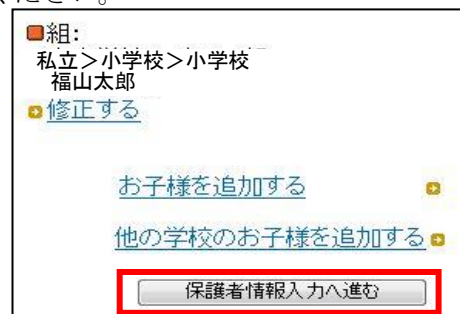
お子様の名前を入力し、「次の画面に進む」を選択してください。



手順7 入力内容確認

お子様が二人以上いる場合は「お子様を追加する」を選択し、そのお子様の情報を手順4～6と同様に入力してください。

「入力内容確認」画面の情報でよろしければ、「保護者情報入力へ進む」を選択してください。



手順8 保護者の情報入力

お客様の名前、希望の地区を入力してください。また、「福山市メール配信サービス」をご希望の方は、チェックを入れて「次の画面に進む」を選択してください。

■保護者氏名※
福山花子
■ご希望の地区※
 東地区
 西地区
 北地区

次の画面に進む

手順9 保護者様情報確認

入力内容をご確認いただき、誤りがなければ「入力内容を登録する」を選択してください。誤りがありましたら「修正する」を選択して修正してください。

福山市教育委員会
保護者向け 簡単無料登録

保護者情報確認

入力内容を確認して、「入力内容を登録する」を押してください。

■紐
私立 > 小学校 > 小学校 福山太郎 修正する

■メールアドレス

■保護者氏名
福山花子

■ご希望の地区
東地区
西地区
北地区 修正する

手順10 登録完了メッセージが表示されたら、このまま携帯を閉じてください。登録完了メッセージが届いたら登録完了です。

会員登録が完了しました。

※登録解除の際は、配信メールの本文中にある、「登録情報の変更はコチラ」以下の URL から登録解除を行うことができます。

ご不明な点がございましたら、まず、「よくあるお問い合わせ」をご覧ください。

【よくあるお問い合わせ URL】 <https://service.sugumail.com/fukuyama/faq/m/>



←携帯電話からはコチラの QR コードを読み取っていただいても、ご覧いただけます。