



ふれあい保育のご案内



2023年6月1日 福山暁の星幼稚園

あじさいが咲き始める時期が訪れました。さて、親子で楽しい時間を過ごすことができるように、ふれあい保育を行います。ご多忙とは存じますが、是非ご出席下さいませようご案内申し上げます。

《日時》 6月18日(日) A・B・C…8:30～12:30 つぼみ…8:30～10:10

《主な内容》 ①学年別に親子での制作・ふれあい遊び

A … ジャンピングキャッチ B … ペットボトル空気砲

C … アニマル輪投げ つぼみ…はらぺこあおむし

②その後、保護者の方は、講演会に行き、子ども達は幼稚園で過ごします。

※つぼみクラスは長時間の保育が難しいため、講演会には参加せず、降園になります。

《登園時間》 8:30～8:50 親子一緒に登園 *時間厳守でお願い致します。

(中学・高等学校校庭が駐車場になりますので、園まで歩いて5分はかかります)

※ 通園バスは、運行しません

《園児の服装・持ち物》 服装：制服 ※つぼみクラスは私服です。

持ち物：通園かばん、水筒、出席カード、絵本袋(家にある人のみ)

《当日の流れ》

8:30～8:50 登園 いつもと同じように各クラスで出席カードにシールを貼る

→親子そろって8:55までに制作会場に移動

A … 研修センター講義室I・II (つぼみクラスの横の階段を通過して下さい)

B … マリアホール C … すみれ・ばら組 つぼみ…つぼみクラス

9:00～10:00 親子制作

10:10～ つぼみクラス降園

10:30～12:00 ※保護者の方は、中学・高等学校 講堂にて教育講演会 ※園児は幼稚園で過ごします

演題:『これから求められる教育～生成AIとの付き合い方』

講師: 石川 一郎先生 (21世紀型教育機構理事)

*昨年に続いて著名な石川先生から貴重なお話をうかがえることになりました。

ぜひ、保護者の皆様にご聴講をお勧めします。

どうしても都合でお帰りになられる方は、ふれあい保育前日までに連絡アプリで担任にお知らせ下さい。当日は、10:20頃まで各クラスの靴箱の前でお待ち下さい。

(お子様の帰る準備ができ次第お知らせします。)

一旦出られて、帰りだけ迎えに来られることは、出入りが危険ですので控えて下さい。

12:00～ 園庭にお迎え(幼稚園の正門が開くまでお待ち下さい)

各クラス靴箱付近にて、子ども達がお父さんの絵のプレゼントをします。

～その後随時解散～

《 お願い 》

- ・ 保護者の方は名札を首から下げて下さい。名札を忘れた方は、受付に声をかけて下さい。
- ・ 外靴を入れる袋、スリッパをご持参下さい。
- ・ 親子で制作をしますので、身軽な服装でご来園下さい。
- ・ 兄弟・姉妹が在園しておられるご家族は、園児1人につき、保護者の方が1名ついて下さいますようお願いいたします。通常保育ですので、小学生をお連れにならないようお願いいたします。
- ・ 学院敷地内・園内は禁煙になっております。
- ・ 写真・ビデオ撮影はご遠慮下さい。
- ・ 参観される方は私語を慎んで、端の方で参観なさってください。

《 各学年で準備して頂くもの 》

- *当日、保護者の方が持ってきて下さい。
- *ご家庭から持って来て頂くものには、全て記名をお願いします。

Aさん

- ・ 折り紙
- ・ カラーペン
- ・ 輪ゴム 4本
- ・ マスキングテープ
- ・ シール



Bさん

- ・ 底（下から5cmのところ）を切り取った500mlの円柱のペットボトル
※切り口が危ないので、ビニールテープで保護しておいてください。
※キャップは外して持って来て下さい。
- ・ トイレットペーパーの芯 1個
- ・ ビニールテープ
- ・ シール（デコレーションに使います）
- ・ 水性のカラーペン

Cさん

- ・ ティッシュの空箱 1つ
- ・ セロハンテープ
- ・ マスキングテープ等のデコレーションできるもの
- ・ 水性のカラーペン

つぼみ

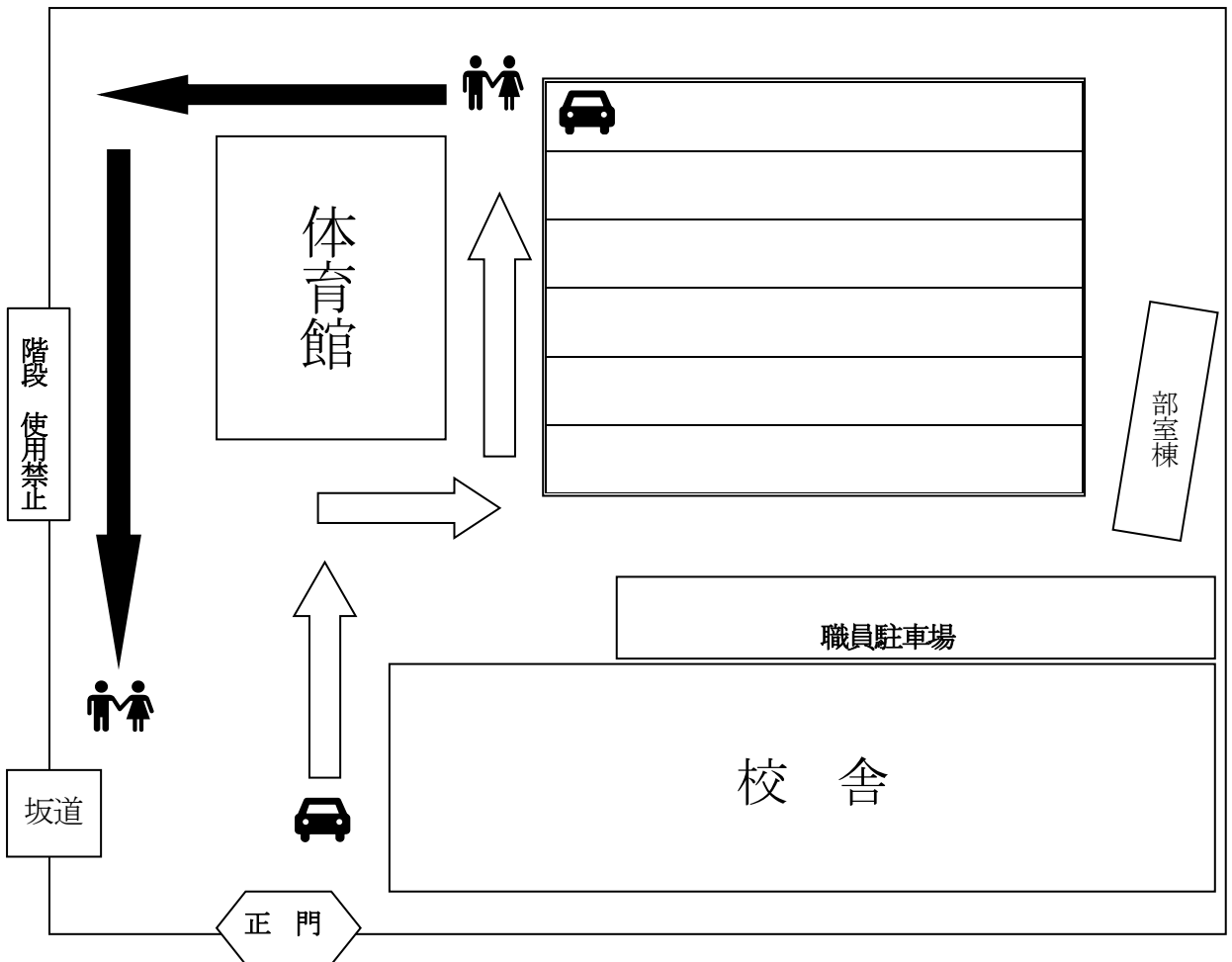
- ・ スティックのり



《 駐車場について》

- ・ 当日の駐車場は全員中学・高等学校のグラウンドです。

小学校の兄弟関係のある方もこちらのグラウンドをご利用下さい。

- ・ 小学校でも参観が行われます。それに伴い小学校に入る車がありますので、ご注意ください。
- ・ 駐車台数が限られておりますので、各家庭1台でお願いします。また、バス・自転車などがご利用頂ける方は、ご協力をお願いします。
- ・ 中学・高等学校正門は、公園の所を、幼稚園の方に左折せず、そのまま直進して、坂道を登ったところの左側にあります。
- ・ 公園の所まで園の駐車証をフロントガラスにご提示下さい。



- ・ 白の矢印  は車が通る道を、黒の矢印  は歩行者が通る道を示しています。

車も歩行者も、行き帰り同じルートを通って下さい。

- ・ 車は、職員の誘導に従って駐車して下さい。学院内は、最徐行でお願いします。
- ・ 歩行者は、端を通って下さい。必ず、お子様と手をつなぎ、車に気を付けて下さい。
- ・ 小学校への階段は使用できません。
- ・ テニスコート内は車で入らないようにして下さい。